

PROJET KISILI FINANCÉ PAR USAID/OFDA & FFP

RAPPORT D'ÉVALUATION RAPIDE DES BESOINS
DES 117 MENAGES DEPLACES INTERNES

DANS LA COMMUNE DE HAMZAKOMA,
CERCLE DE GOURMA RHAROUS,
RÉGION DE TOMBOUCTOU DU 07 au 12 FEVRIER 2018



CRS MALI

Représentant Résident
Niek de Goeij
00.223.76.40.93.00
niek.degoeij@crs.org

Coordinateur des Programmes d'Urgence
Lamine Diallo
00.223.82.00.90.83
lamine.diallo@crs.org

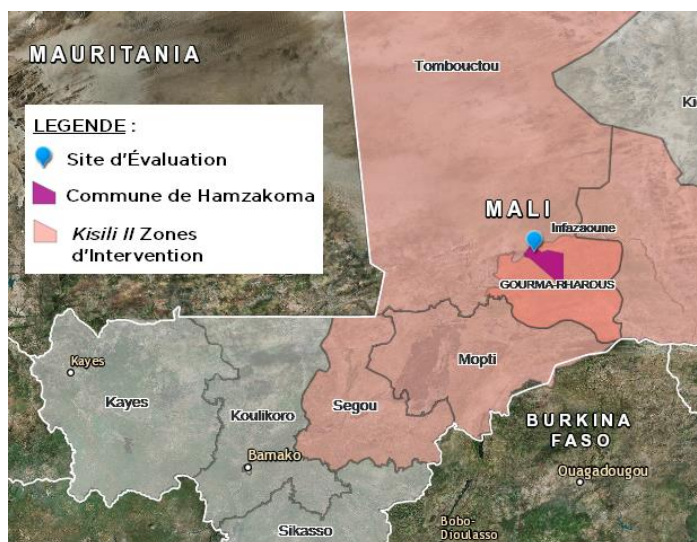
I. INTRODUCTION

A. CONTEXTE

Les affrontements entre les groupes armés ainsi que les opérations intensifiées conduites par les forces armées du Burkina et celles du G5 Sahel contre les groupes radicaux dans la zone frontalière entre le Mali et le Burkina Faso ont entraîné, pendant la dernière quinzaine du mois de Décembre 2017, un début de mouvement important des populations vivant dans cette bande vers différents sites des communes de Gossi, Ouinerden, Hamzakoma et de Rharous dans le Cercle Gourma Rharous dans la Région de Tombouctou. Partis de ces zones frontalières, ces mouvements se sont accélérés pendant les dernières semaines du mois de Janvier 2018 surtout avec le retour de certains réfugiés maliens fuyant les camps de réfugiés au Burkina Faso par crainte des « risques d'amalgame » à cause de l'existence des affirmations douteuses sur la collaboration de certaines des populations vivant dans les camps de réfugiés avec des groupes armés qui sévissent dans la zone frontalière.

Suite à ces déplacements, le Haut Conseil des Nations Unies pour les Réfugiés a diligenté une mission conjointe d'analyse du contexte à Gossi impliquant les acteurs qui évoluent dans le secteur de la Protection. Les autres acteurs du RRM/ECHO, dont NRC ayant décidé de conduite des évaluations rapides dans les Communes de Gossi et de Ouinerden, le RRM/USAID pilote par CRS, a notifié à OCHA son positionnement pour conduire des évaluations rapides dans les communes de Rharous et de Hamzakoma à travers la phase 2 de son Projet de Mécanisme d'Intervention Rapide dénommé « KISILI II » financé par l'USAID / OFDA & FFP.

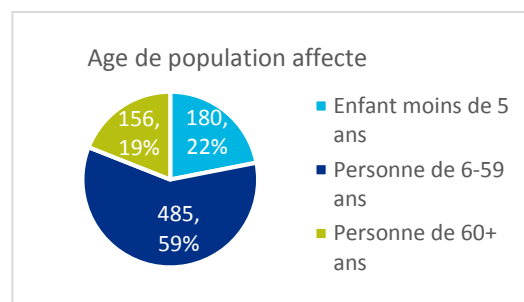
Cette évaluation dans la Commune de Hamzakoma qui a été conduite par CRS et son partenaire local, l'Association Subaahi Goumo (ASG) s'est déroulé du 07 au 12 Février 2018 par CRS avec la participation du Service Local du Développement Social et de l'Economie Solidaire du Cercle de Gourma Rharous. [Cliquez ici pour la carte](#) de la zone de l'évaluation.



B. PROFIL DE LA COMMUNAUTE TOUCHÉE

La population déplacée et ciblée par cette évaluation est constituée principalement de Tamasheq, installées sur le site d'Infazouwane situé à 4 km à l'est du chef-lieu de la Commune de Hamzakoma et à 68 km de Rharous. Comme il ressort de l'analyse des données collectées, l'élevage et l'artisanat sont les principales activités de survie de ces populations.

Le tableau ci-contre détaille davantage de détails sur la situation des ménages par secteur d'activités :



Activités principales	Artisanat	Elevage	Petit commerce	Agriculture (propres champs)	Travail occasionnel	Aucune	Total
# ménages	31	35	16	8	10	17	117
% ménages	26%	30%	14%	7%	9%	14%	100%

Situation démographique des populations évaluées :

	Population totale de commune	Ménage zone affectée	Ménages touchés	Personnes touchées	Femmes chef de ménage	Hommes chef de ménage	Personnes handicapées	Femmes enceinte	Femmes allaitantes
# de personnes	3480	635	117	821	42	75	49	68	89
% de la population	100%	100%	18%	24%	36%	64%	6%	8%	11%

C. METHODOLOGIE D'IDENTIFICATION

Pour identifier les ménages déplacés, l'équipe d'évaluation a procédé à la fois par une analyse et une vérification des listes par sites qui ont été fournies par les autorités locales notamment le Service Local du Développement Social avec l'appui des Chefs de site. Ainsi, au total 117 ménages initialement signalés par les Autorités locales de ladite Commune lors de l'alerte, ont été identifiés et enregistrés de porte à porte avec des coordonnées GPS précises. Les photos d'identité des représentants du ménage ont été aussi prises. Chaque personne enregistrée a reçu une carte d'identification avec un code-barre. La démographie des ménages touchés par cette évaluation est décrite dans le tableau ci-dessus dont les statistiques sont basées sur les données du Recensement Géographique de la Population et l'Habitat de 2009 (RGPH) de la Commune de Hamzakoma.



Installation d'un ménage déplacé à Hamzakoma.
Photo par CRS.

D. SITUATION SECURITAIRE & ACCES HUMANITAIRE

Selon les informations sécuritaires fournies à travers INSO, la Région de Tombouctou a enregistré, pendant la période du 2 au 9 Février 2018, 8 incidents contre 12 la semaine antérieure. Le braquage des occupants d'une pinasse par des individus armés dans la zone de Rharous et l'assassinat de 2 Agents de la Garde Nationale par 3 individus armés circulant sur une moto entre Rharous et Gossi les 3 et 4 Février 2018 font partie de ces incidents majeurs qui n'ont pas concerné les Organisations humanitaires.

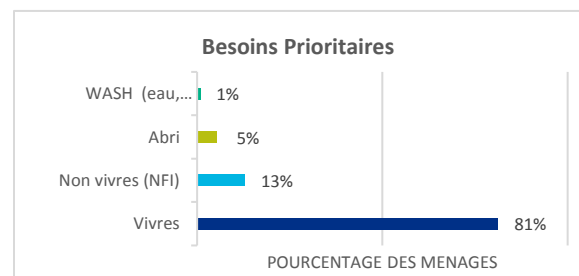
Située à 67 Km du chef-lieu de cercle de Gourma Rharous et 7km du chef-lieu de la commune de Seréré, la Commune de Hamzakoma connaît une situation sécuritaire relativement volatile. La Commune est accessible par véhicule en toute période en privilégiant l'approche communautaire et par la voie fluviale (plus sûre avec le contexte actuel) à partir de Rharous ou à partir de Tombouctou.

Au cours de l'évaluation, la présence de l'armée régulière du Mali a été constatée au niveau du Chef-lieu du Cercle sis à Rharous mais pas au niveau de la commune de Hamzakoma où les Groupes armés du GATIA issue de "la Plateforme" et signataire des Accords pour la paix au Mali et la Réconciliation, ont été identifiés. Les incidents les plus fréquents dans la zone sont les braquages des véhicules et motos, l'enlèvement des personnes et des biens sur les axes. Pendant le passage de la mission, l'existence d'une forte tension entre les populations arabes qui vivent dans la zone Haoussa et celles de la commune de Hamzakoma vivant dans le Gourma a été évoquée. Ceci fait suite à l'enlèvement dans la zone d'un véhicule de location appartenant à un prestataire arabe et qui a occasionnée des représailles au cours desquelles de pertes en vie humaine ont été mentionnées.

II. RÉSULTATS DE L'ÉVALUATION RAPIDE

A. BESOINS PRIORISÉS

Après l'analyse des données, il ressort de cette évaluation que les premiers besoins prioritaires sont : vivres (81% de ménages), non-vivres (13%), abri (5%) et WASH (1%).

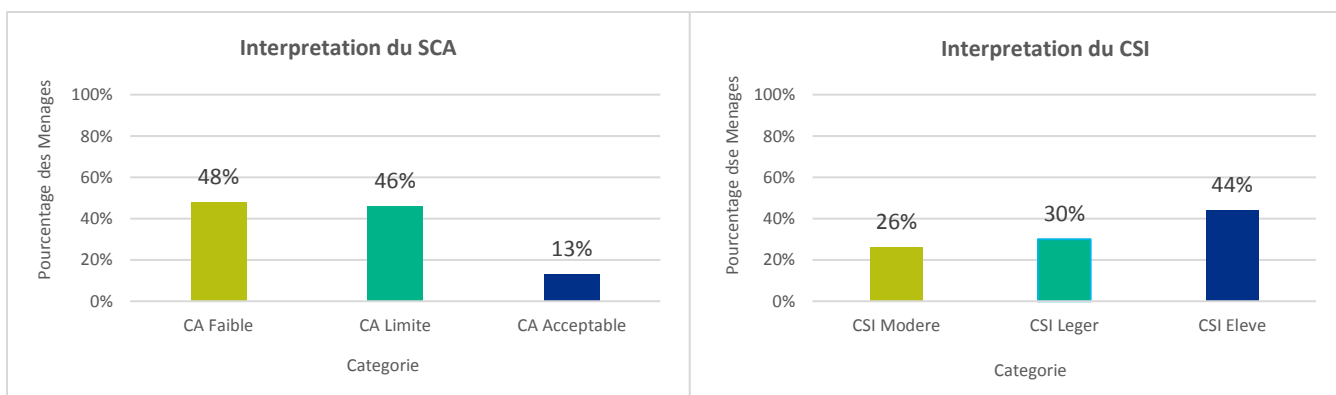


B. BESOINS HUMANITAIRES PAR SECTEUR

B.1. SECURITE ALIMENTAIRE

Dans le domaine de la sécurité alimentaire, 83% des ménages enquêtés n'ont pas de stock de vivres pour leur besoin de consommation pour une semaine contre 17% qui en disposent. Les vivres sont cités comme besoins prioritaires. 38% des ménages consomment deux fois par jour.

L'analyse du score de consommation alimentaire montre que 46% des ménages ont une consommation alimentaire « Limite » et 48% ont une consommation alimentaire « pauvre ». L'indice de stratégie de survie est élevé pour 44% de cette population et modéré pour 26%. Au cours de l'évaluation, aucune assistance urgente dans ce secteur ciblant cette population spécifique, n'a été signalée ni constatée. Une assistance alimentaire est nécessaire pour permettre à ces ménages de satisfaire leurs besoins alimentaires et nutritionnels urgents. Les graphiques ci-dessous présentent la situation du score de la consommation alimentaires (SCA) et l'indice de stratégie de survie (CSI) au niveau des ménages ciblés par l'enquête.

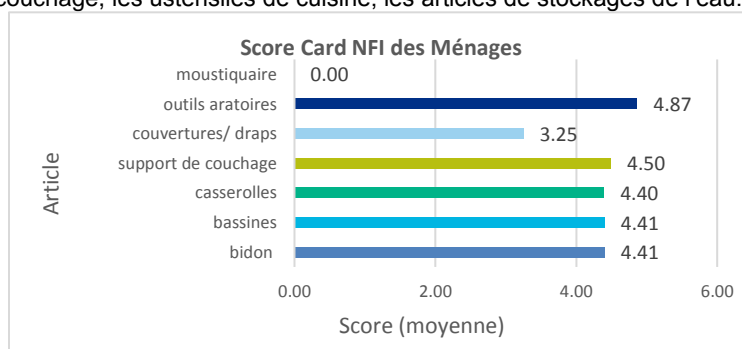


B.2. NFI

Venant en deuxième position après les vivres, les articles non alimentaires (NFI) constituent un besoin prioritaire pour 13% des ménages enquêtés. Les préoccupations majeures dans ce secteur pour cette population affectée par le mouvement portent sur les couvertures, les nattes et supports de couchage, les ustensiles de cuisine, les articles de stockages de l'eau.

L'analyse du score card NFI des ménages dans le graphique ci-joint-contre confirme ces besoins dans ce secteur. Le score pour la quasi-totalité des articles est supérieur à 4.9 pour les ménages. Ce qui est supérieur au seuil d'urgence du cluster NFI au Mali qui est de 3.8.

Ces tendances confirment la nécessité d'une intervention d'urgence dans ce secteur pour aider les ménages affectés à disposer d'articles non alimentaires pour satisfaire les besoins domestiques et améliorer leurs conditions.



B.3. ABRIS

L'abris sort en troisième besoins prioritaires avec 5%. Sur le site d'accueil, les ménages utilisent des abris de fortune comme habitation. Les matériels utilisés sont des bois pas rigides et quelques nattes et tissus. Respectivement 45% et 37% des ménages dorment dans des tentes traditionnelles et des abris individuels improvisés qui ne protègent pas des intempéries.

Même si, ce secteur arrive en 3^{ème} position, l'analyse des données montre que 54% des ménages ont recours à des abris partiellement endommagés dans le tableau ci-haut et les constats faits sur terrain soutiennent l'importance des besoins d'abris d'urgence pour ces populations déplacées.

Types d'Abris	# Ménages	% Ménages
Tentes traditionnelles	53	45%
Abris individuel improvisé	44	37%
Site Collectif (école, église, etc.)	14	12%
Propre Maison	3	3%
Pas d'abri	2	2%
Maison privée louée	1	1%
Total	117	100%

B.4. WASH

Les ménages déplacés sont installés au tour d'un point d'eau pour la plupart mais force est de constater que 36% d'entre eux utilisent directement l'eau du fleuve pour la consommation et les autres besoins du ménage comme le démontre le tableau ci-contre. Selon les données collectées, 80% de ces ménages ne traitent jamais l'eau de consommation alors que 74% des personnes enquêtés soutiennent ne disposant pas de récipients avec fermeture pour le stockage d'eau de boisson.

Sur l'ensemble des ménages, 52% ne connaissent pas les moments critiques de lavage des mains. Ainsi, 84% des ménages n'utilisent que de l'eau simple pour le lavage des mains et seulement 4% utilisent le savon contre 20% qui utilisent la cendre. Aucune réponse n'ayant pas été aussi constatée par l'évaluation dans ce domaine, la dotation en kits pour le stockage et le traitement de l'eau de consommation. Ceux-ci pourront donc être intégré lors de l'assistance en NFI.

Principale Source d'Eau Utilisée	# Ménages	% Ménages
Eau de Surface (rivière, barrage, lac, étang, mare, canaux d'irrigation)	42	36%
Puits creuses non protégés	36	31%
Puits creuses protégés	39	33%
Total	117	100%

Des séances de sensibilisation sur les bonnes pratiques en matière du WASH permettront de réduire les maladies liées au manque d'hygiène et de réduire la pratique rependue de la défécation à l'air libre constat au cours de la mission au niveau des sites d'accueil et dans la communauté hôte.

B.5. AUTRES SECTEURS

SECTEUR	Besoins Humanitaires	Réponses Fournies	Gap(s) à Combler	Autres Informations
MOYENS DE SUBSISTANCE	<ul style="list-style-type: none"> Les principales activités économiques de ces ménages sont l'élevage (30%), l'artisanat (26%), le petit commerce (14%), le travail agricole saisonnier (9%) ; La dynamique et l'équilibre de ces activités a été affectée par la situation de mobilité de cette population ou 91% des ménages affirment avoir été impactés par la crise. 	<ul style="list-style-type: none"> Aucune action constatée par l'enquête. 	<ul style="list-style-type: none"> Un appui est nécessaire pour aider les ménages affectés à restaurer l'équilibre de leur moyen de subsistance ; Cependant, pour mieux appréhender ce secteur et mieux adresser la réponse, il serait plus judicieux de faire une évaluation des moyens d'existence. 	<ul style="list-style-type: none"> 91% des répondants des ménages enquêtés estiment que leur activité économique a été impacté par le déplacement.
NUTRITION	<ul style="list-style-type: none"> Au sein de la population ciblée par cette évaluation figurent 2% des femmes allaitantes. Les enfants de moins de moins y représentent 22%. 	<ul style="list-style-type: none"> Aucune action n'a été constatée par l'enquête pour les ménages cibles. 	<ul style="list-style-type: none"> Une évaluation plus approfondie est nécessaire pour identifier les véritables besoins en nutrition. 	<ul style="list-style-type: none"> L'évaluation rapide ne permet pas d'appréhender la problématique de la nutrition en profondeur ; Cependant au regard des difficultés auxquelles sont confrontés les ménages pour assurer leur sécurité alimentaire, le risque de malnutrition dans ce secteur pourrait être élevé.
SANTÉ	<ul style="list-style-type: none"> Dans le secteur de la santé, 91% de la population enquêtée estime avoir accès à la santé. Le site de Infazouane qui abrite les PDIs est situé à 7 km du CSCOM de Hamzakoma ; Le centre est fonctionnel. Et selon les informations collectées, les soins sont accessibles à tous au niveau de ce centre y compris les PDIs. 	<ul style="list-style-type: none"> Aucune action n'a été constatée par l'enquête pour les ménages cibles. 	<ul style="list-style-type: none"> Cependant le centre est confronté à des difficultés liés à la disponibilité des produits médicaux. 	<ul style="list-style-type: none"> Les maladies dermatiques, le paludisme, les infections, respiratoires aiguës, les maladies diarrhéiques sont les maladies les plus fréquentes recensées au niveau du centre de santé et seraient liées aux conditions d'hygiène d'eau et d'assainissement.
PROTECTION	<ul style="list-style-type: none"> Selon le constat fait sur le terrain, les communautés hôtes et les ménages déplacés sont de même groupe ethnique et n'ont pas de problèmes particuliers entre eux ; Cependant la tension entre les populations arabes qui vivent dans la zone Haoussa et celles du Gourma demeure et est perceptible. 	<ul style="list-style-type: none"> Aucune activité n'a été constatée par l'enquête. 	<ul style="list-style-type: none"> La problématique de protection n'a toutefois pas été approfondie pour déterminer des besoins spécifiques dans ce secteur ; Des actions d'intermédiation sociales doivent être entreprise dans auprès de ces communautés, pour probablement anticiper cette tension latente. 	<ul style="list-style-type: none"> Les ménages déplacés et la communauté hôte partagent des valeurs sociales, culturelles et historiques et vivent en harmonie.

EDUCATION	<ul style="list-style-type: none"> • Au sein de la population enquêtée, 225 enfants dont (108 filles et 117 garçons) sont en âge de scolarisation ; • Le site d'accueil ne dispose pas d'école ; • Cependant, 84% des répondants des ménages enquêtés affirment entreprendre des initiatives d'inscription/ réinscription des enfants à l'école accessible depuis le chef-lieu de la commune. 	<ul style="list-style-type: none"> • Au niveau du chef -lieu de la commune l'évaluation a identifié, une école à cycle primaire fonctionnelle dispensant des cours seulement dans la matinée. 	<ul style="list-style-type: none"> • Mettre à la disposition de l'école des enseignants pour compléter ceux du primaire et du secondaire. 	<ul style="list-style-type: none"> • A noter que l'école qui existe à Hamzakoma souffre d'un déficit d'enseignants car seulement trois enseignants sont disponibles pour six classes.
------------------	--	--	--	--

C. ANALYSE SUCCINCTE DU MARCHÉ

Le marché fréquenté par la population dans la zone ciblée par l'évaluation est celui de Madiakoye situé dans la commune voisine de Seréré et se trouvant à 7 km du site d'accueil des personnes déplacées. Ce marché qui se tient hebdomadairement les lundis, est approvisionné en produits alimentaires de base et est cependant très peu ravitaillé en produits non alimentaires. Concernant la qualité des produits, 54% des répondants de la population enquêtée affirment que la qualité des articles alimentaires accessibles sur le marché local est « suffisante » contre 44% qui la trouvent « peu suffisante ». La qualité des articles non alimentaires, les kits abri et WASH sont peu satisfaisantes pour 67% et leur disponibilité n'est suffisante que pour 33% pour l'ensemble des répondants.

III. CONCLUSION & RECOMMANDATIONS

Au vu des résultats et des constats faits par cette évaluation, il est recommandé aux acteurs humanitaires d'apporter :

- Une assistance alimentaire rapide pour permettre aux ménages ciblés de satisfaire leurs besoins alimentaires et nutritionnels urgents ;
- L'analyse du score card NFI des ménages confirme la nécessité d'une intervention d'urgence dans ce secteur pour aider les ménages affectés à améliorer leurs conditions
- Dans le secteur du WASH, il est recommandé une dotation des ménages en kits pour le traitement de l'eau de consommation, de stockage de couplées par des sensibilisations sur les bonnes pratiques d'hygiène ;
- Toute assistance devra intégrer le suivi et la mise jour sécuritaire pour la sécurité des interventions, du staff et des bénéficiaires.